



ТЕРРИТОРИАЛЬНЫЙ ОРГАН
ФЕДЕРАЛЬНОЙ СЛУЖБЫ
ГОСУДАРСТВЕННОЙ СТАТИСТИКИ
ПО УЛЬЯНОВСКОЙ ОБЛАСТИ

СВЕДЕНИЯ О ДЕМОГРАФИИ ОРГАНИЗАЦИЙ УЛЬЯНОВСКОЙ ОБЛАСТИ

январь - декабрь 2023 года

22.04.2024

СОДЕРЖАНИЕ

Количество вновь созданных и ликвидированных организаций	3
Демография организаций в разрезе общероссийских классификаторов технико-экономической и социальной информации (ОК ТЭИ)	6
Основные демографические коэффициенты	14

1

**Количество вновь созданных и
ликвидированных организаций**

ПОМЕСЯЧНОЕ РАСПРЕДЕЛЕНИЕ КОЛИЧЕСТВА ЗАРЕГИСТРИРОВАННЫХ И ЛИКВИДИРОВАННЫХ ОРГАНИЗАЦИЙ

январь – декабрь 2023 г.

УЛЬЯНОВСКСТАТ



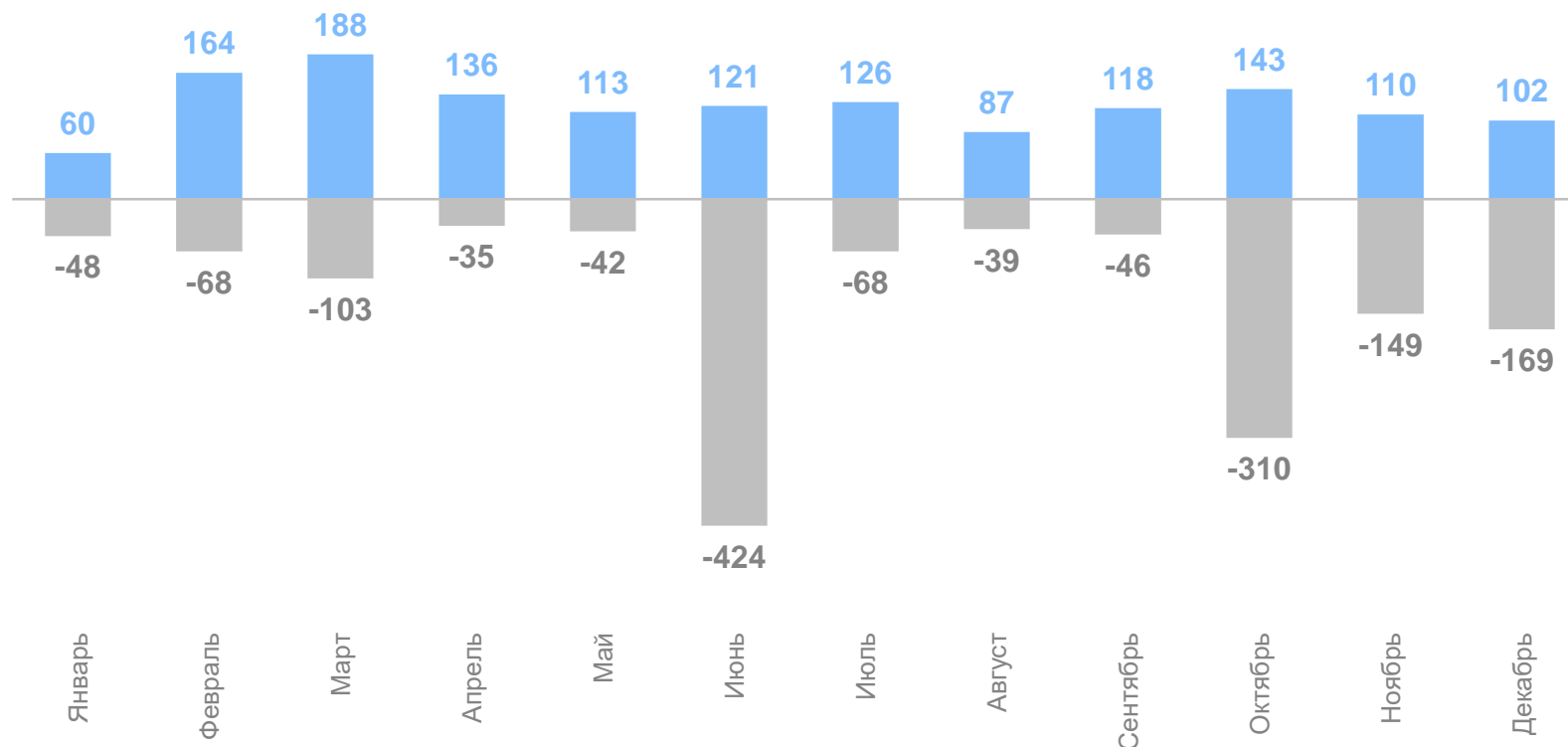
Количество зарегистрированных организаций, единиц

1 461



Количество официально ликвидированных организаций, единиц

-1 486

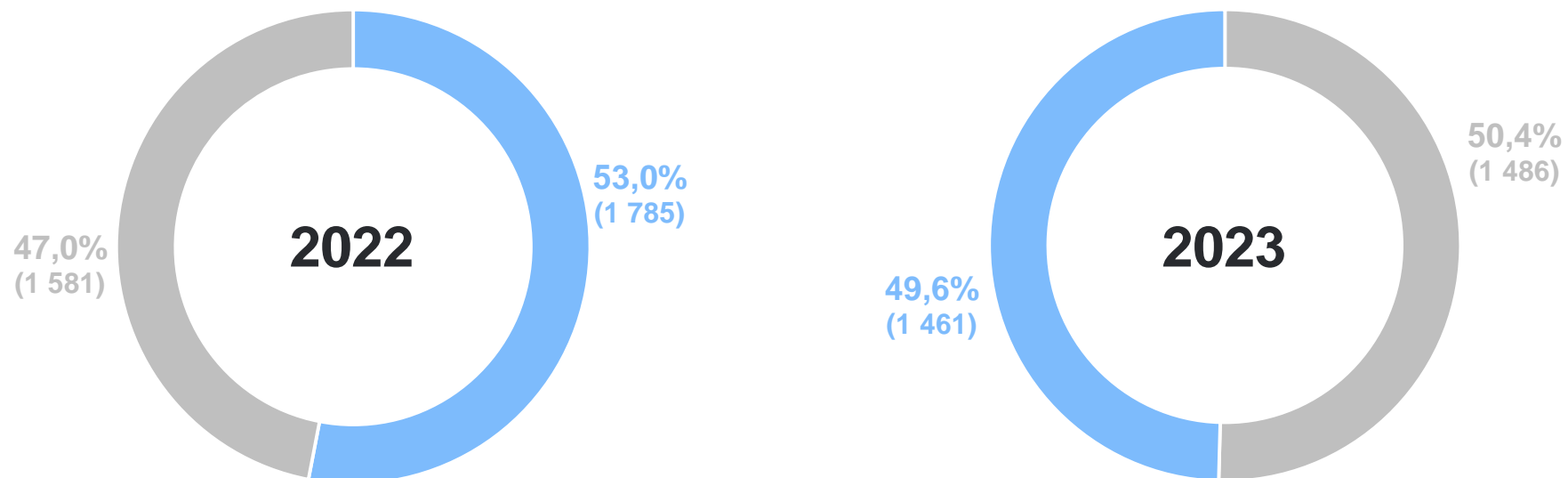


● Количество зарегистрированных организаций, единиц

● Количество официально ликвидированных организаций, единиц

ВНОВЬ СОЗДАННЫЕ И ЛИКВИДИРОВАННЫЕ ОРГАНИЗАЦИИ УЛЬЯНОВСКОЙ ОБЛАСТИ ЗА 2022 – 2023 ГГ

УЛЬЯНОВСКСТАТ



● Зарегистрировано организаций

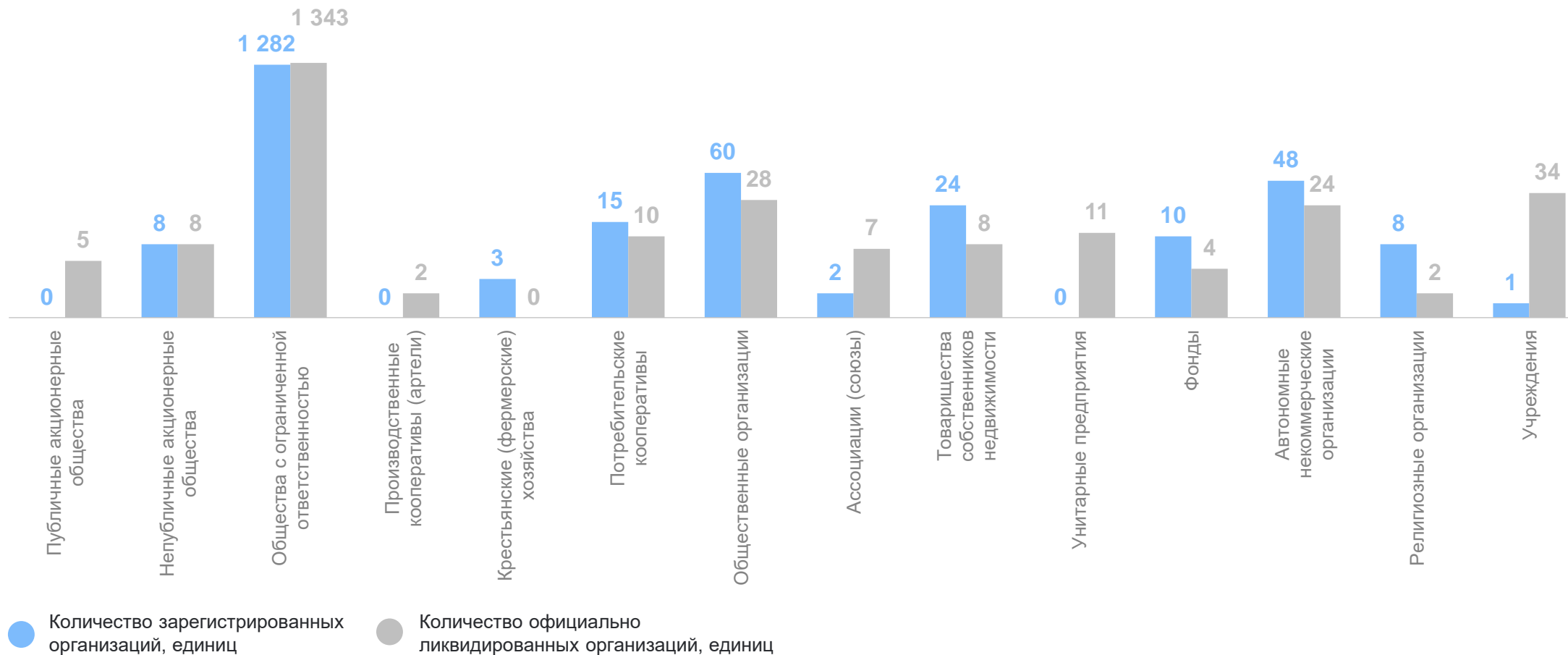
● Официально ликвидировано организаций

2

Демография организаций в разрезе общероссийских классификаторов технико-экономической и социальной информации (ОК ТЭИ)

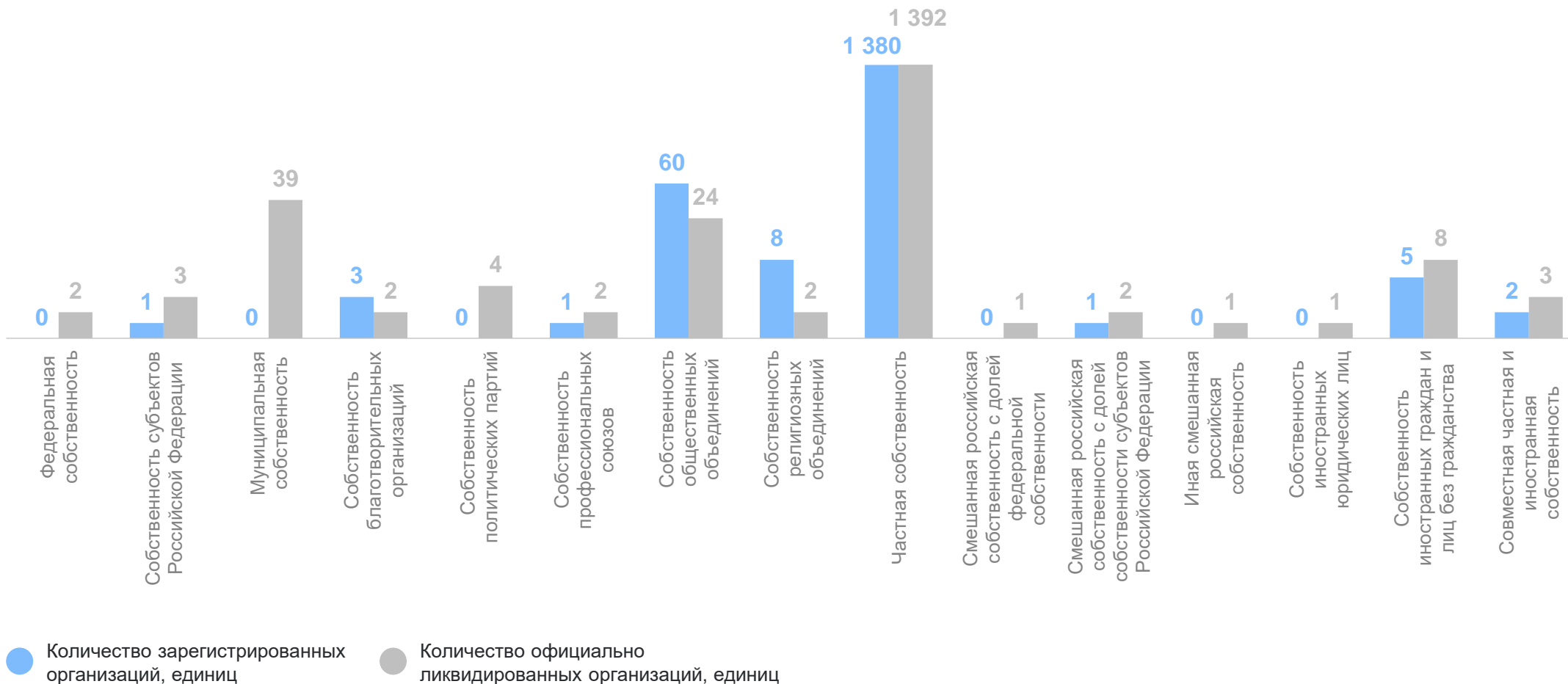
РАСПРЕДЕЛЕНИЕ ВНОВЬ СОЗДАНЫХ И ЛИКВИДИРОВАННЫХ ОРГАНИЗАЦИЙ В РАЗРЕЗЕ ОРГАНИЗАЦИОННО-ПРАВОВЫХ ФОРМ

январь – декабрь 2023 г.



РАСПРЕДЕЛЕНИЕ ВНОВЬ СОЗДАННЫХ И ЛИКВИДИРОВАННЫХ ОРГАНИЗАЦИЙ В РАЗРЕЗЕ ФОРМ СОБСТВЕННОСТИ

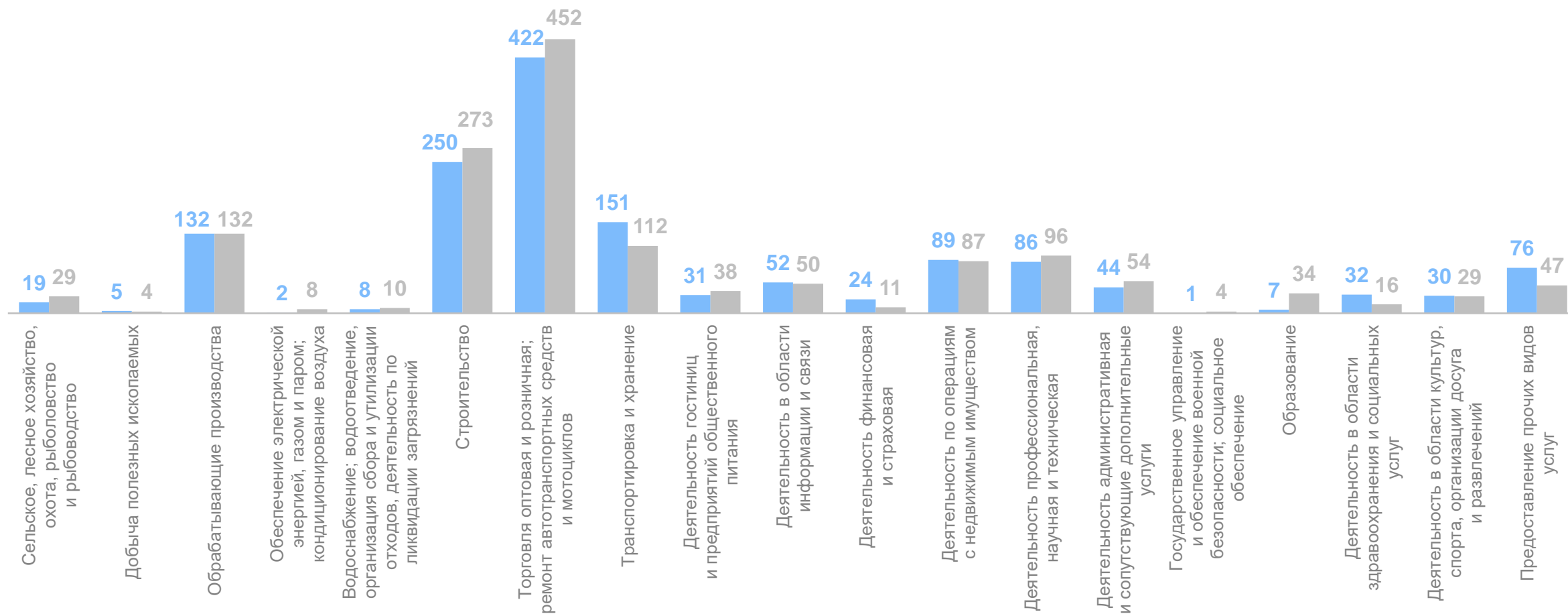
январь – декабрь 2023 г.



РАСПРЕДЕЛЕНИЕ ВНОВЬ СОЗДАННЫХ И ЛИКВИДИРОВАННЫХ ОРГАНИЗАЦИЙ В РАЗРЕЗЕ ВИДОВ ЭКОНОМИЧЕСКОЙ ДЕЯТЕЛЬНОСТИ

УЛЬЯНОВСКСТАТ

январь – декабрь 2023 г.



● Количество зарегистрированных организаций, единиц

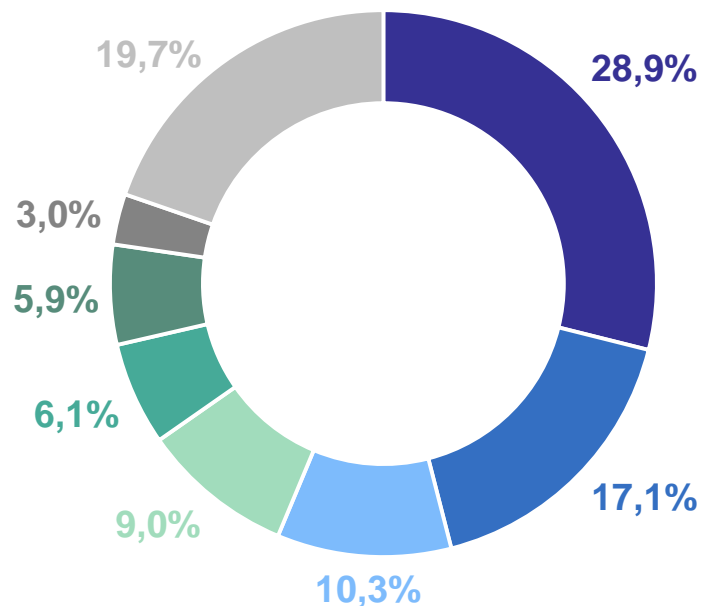
● Количество официально ликвидированных организаций, единиц

РАСПРЕДЕЛЕНИЕ ВНОВЬ СОЗДАННЫХ И ЛИКВИДИРОВАННЫХ ОРГАНИЗАЦИЙ В РАЗРЕЗЕ ВИДОВ ЭКОНОМИЧЕСКОЙ ДЕЯТЕЛЬНОСТИ

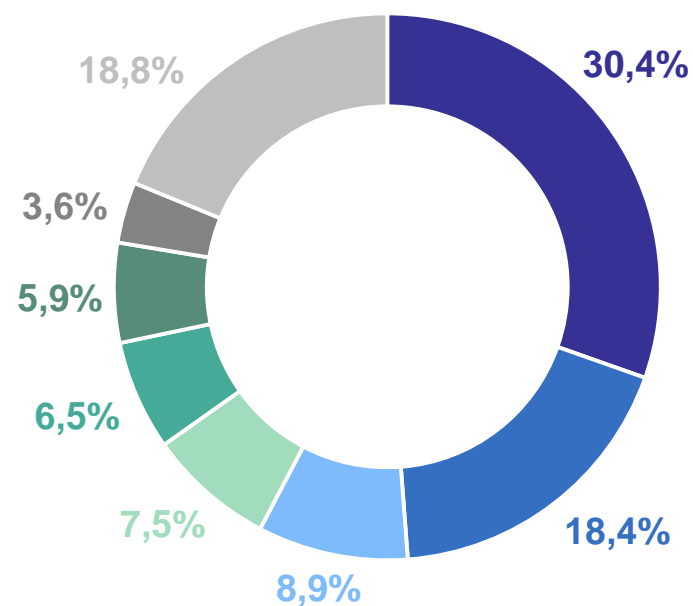
январь – декабрь 2023 г.

УЛЬЯНОВСКСТАТ

Зарегистрировано организаций



Официально ликвидировано организаций

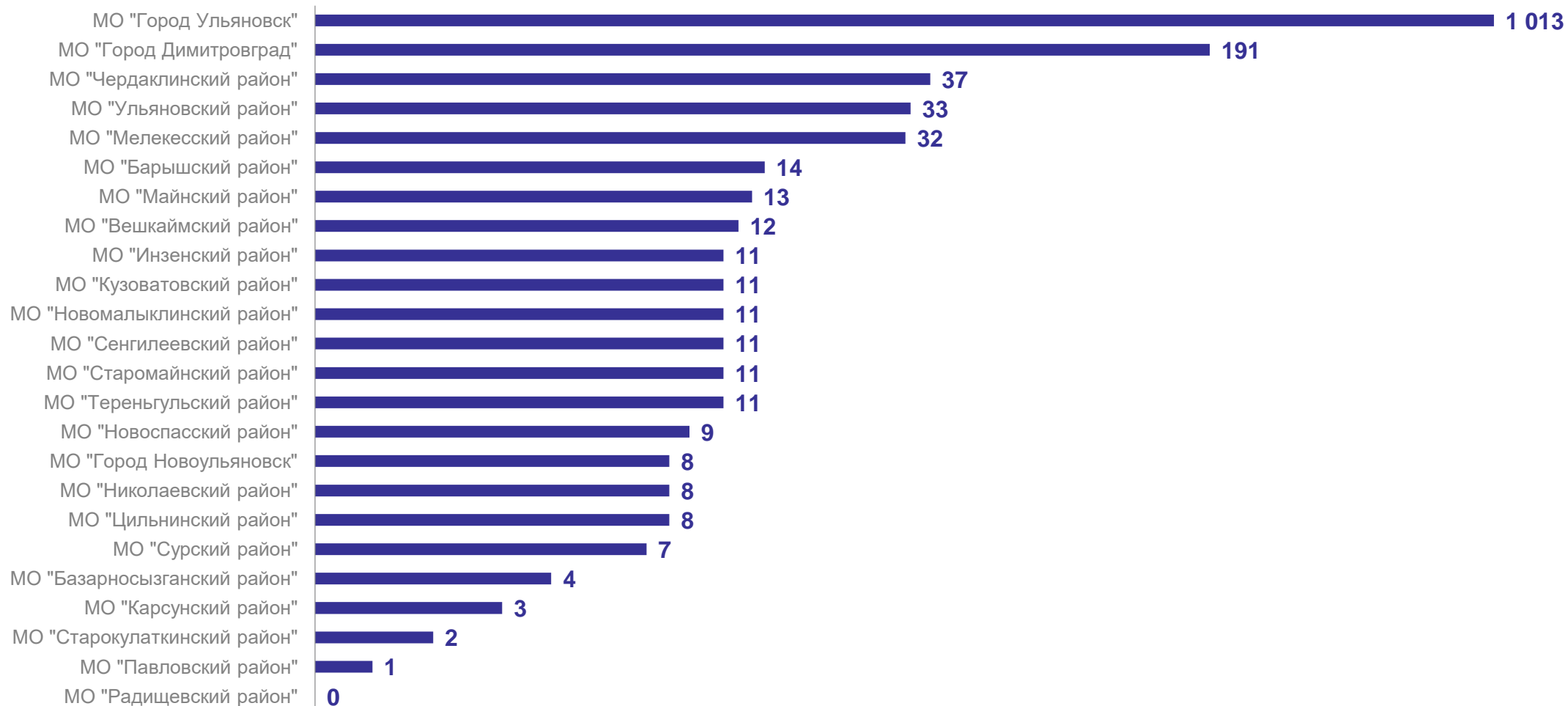


- Торговля оптовая и розничная; ремонт автотранспортных средств и мотоциклов
- Строительство
- Обрабатывающие производства
- Транспортировка и хранение
- Деятельность профессиональная, научная и техническая
- Деятельность по операциям с недвижимым имуществом
- Деятельность административная и сопутствующие дополнительные услуги
- Другие

РАСПРЕДЕЛЕНИЕ ВНОВЬ СОЗДАННЫХ ОРГАНИЗАЦИЙ В РАЗРЕЗЕ МУНИЦИПАЛЬНЫХ ОБРАЗОВАНИЙ УЛЬЯНОВСКОЙ ОБЛАСТИ

УЛЬЯНОВСКСТАТ

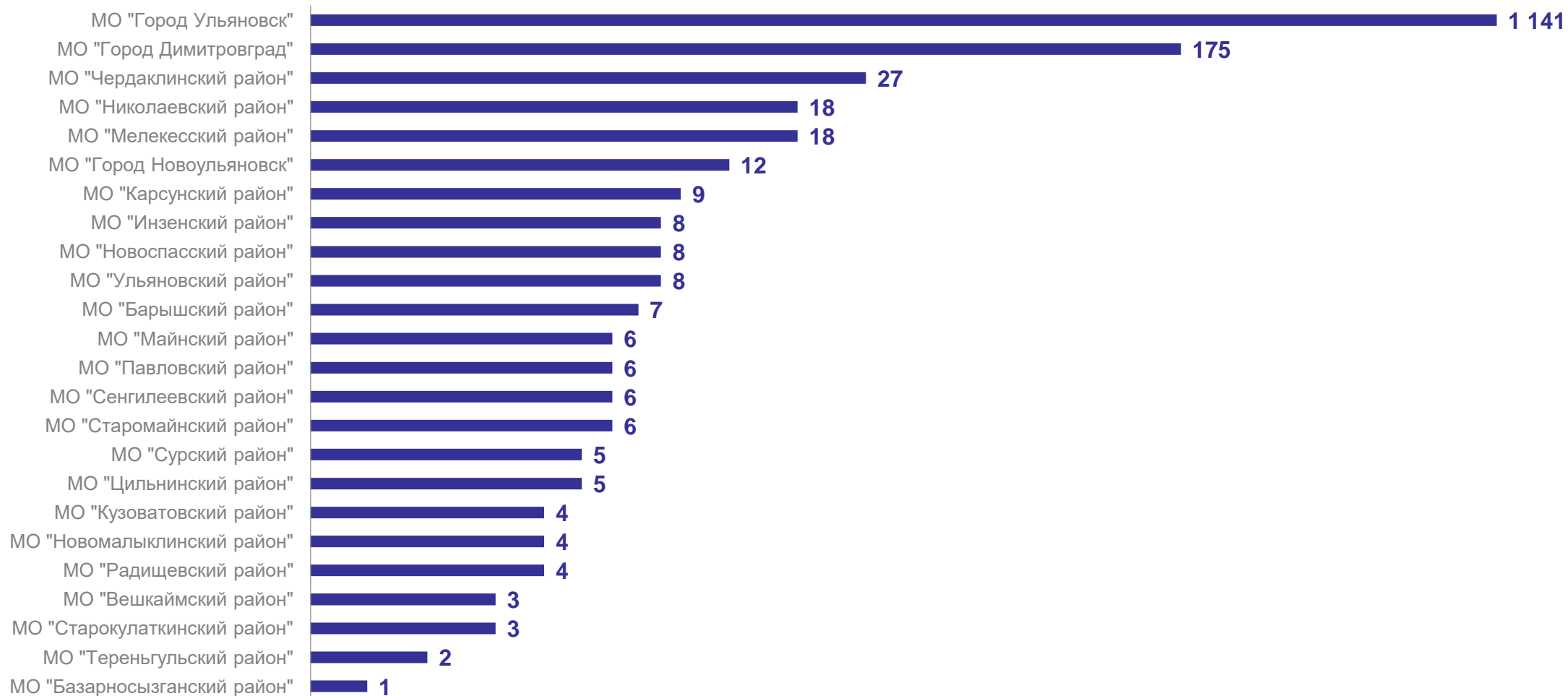
январь – декабрь 2023 г., единиц



РАСПРЕДЕЛЕНИЕ ЛИКВИДИРОВАННЫХ ОРГАНИЗАЦИЙ В РАЗРЕЗЕ МУНИЦИПАЛЬНЫХ ОБРАЗОВАНИЙ УЛЬЯНОВСКОЙ ОБЛАСТИ

январь – декабрь 2023 г., единиц


УЛЬЯНОВСКСТАТ



РАСПРЕДЕЛЕНИЕ ВНОВЬ СОЗДАННЫХ И ЛИКВИДИРОВАННЫХ ОРГАНИЗАЦИЙ В РАЗРЕЗЕ МУНИЦИПАЛЬНЫХ ОБРАЗОВАНИЙ УЛЬЯНОВСКОЙ ОБЛАСТИ

январь – декабрь 2023 г.

УЛЬЯНОВСКСТАТ



● Количество зарегистрированных организаций, единиц

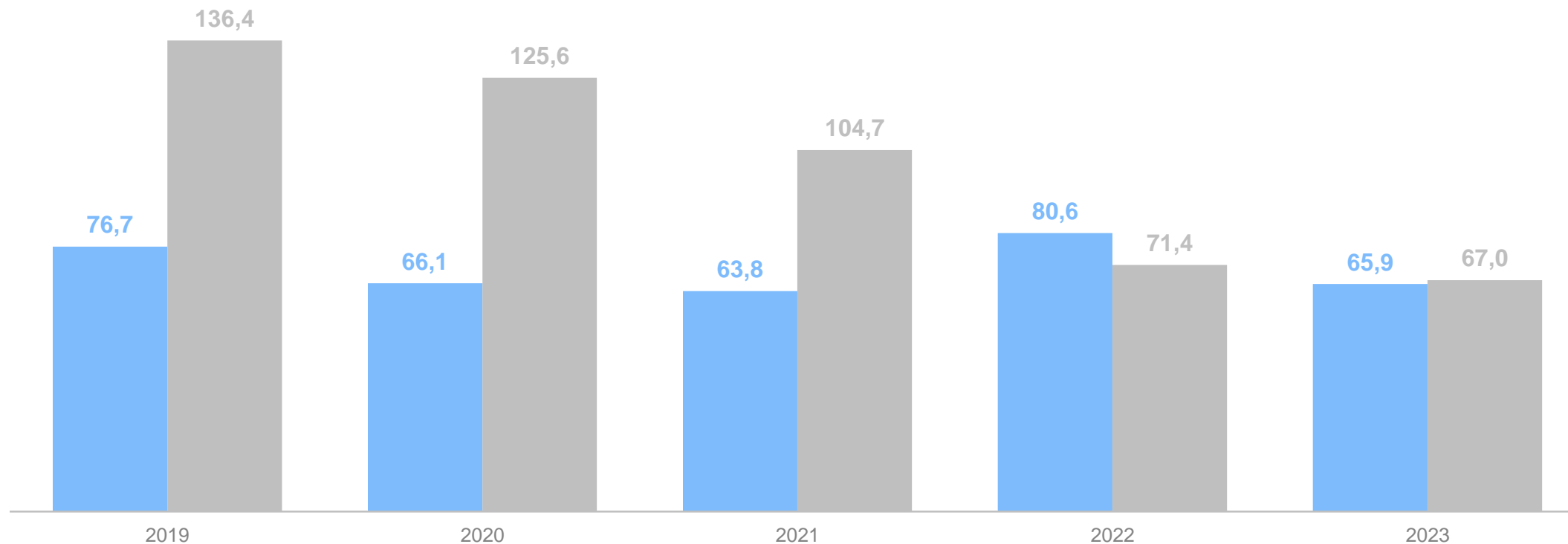
● Количество официально ликвидированных организаций, единиц

3

Основные демографические коэффициенты

КОЭФФИЦИЕНТЫ ЛИКВИДАЦИИ И РОЖДАЕМОСТИ ОРГАНИЗАЦИЙ ЗА ПЕРИОД 2019 – 2023 ГГ

УЛЬЯНОВСКСТАТ



● Коэффициент рождаемости организаций (на 1000 организаций)

● Коэффициент официальной ликвидации организаций (на 1000 организаций)

КОЭФФИЦИЕНТЫ ЛИКВИДАЦИИ И РОЖДАЕМОСТИ ОРГАНИЗАЦИЙ

январь – декабрь 2023 г.

УЛЬЯНОВСКСТАТ



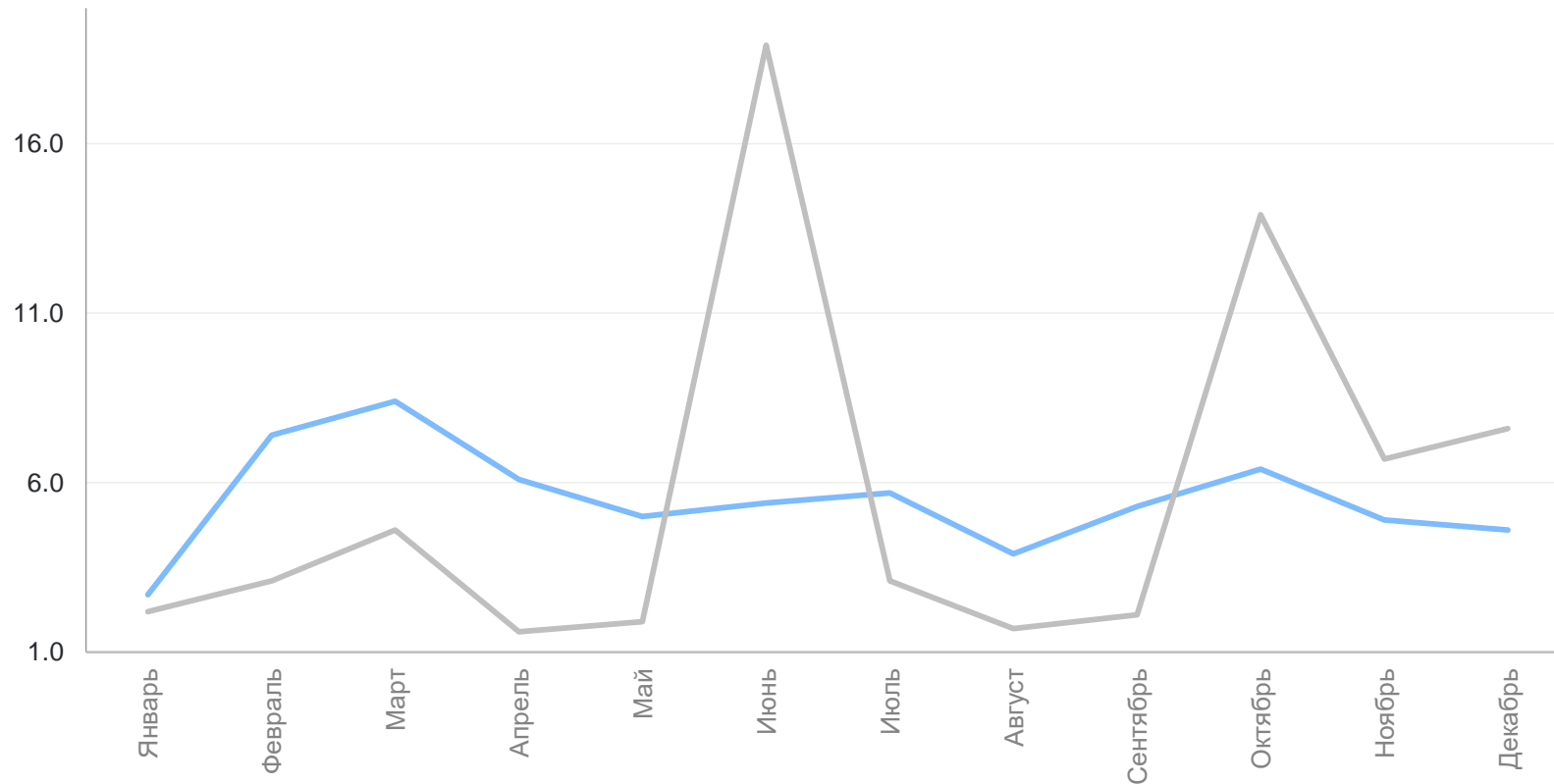
Коэффициент
рождаемости организаций
(на 1000 организаций)

65,9



Коэффициент
официальной
ликвидации организаций
(на 1000 организаций)

-67,0



— Коэффициент рождаемости организаций (на 1000 организаций)
— Коэффициент официальной ликвидации организаций (на 1000 организаций)

ТЕМПЫ ПРИРОСТА КОЛИЧЕСТВА ЗАРЕГИСТРИРОВАННЫХ И ЛИКВИДИРОВАННЫХ ОРГАНИЗАЦИЙ

январь – декабрь 2023 г., в % к предыдущему месяцу

УЛЬЯНОВСКСТАТ

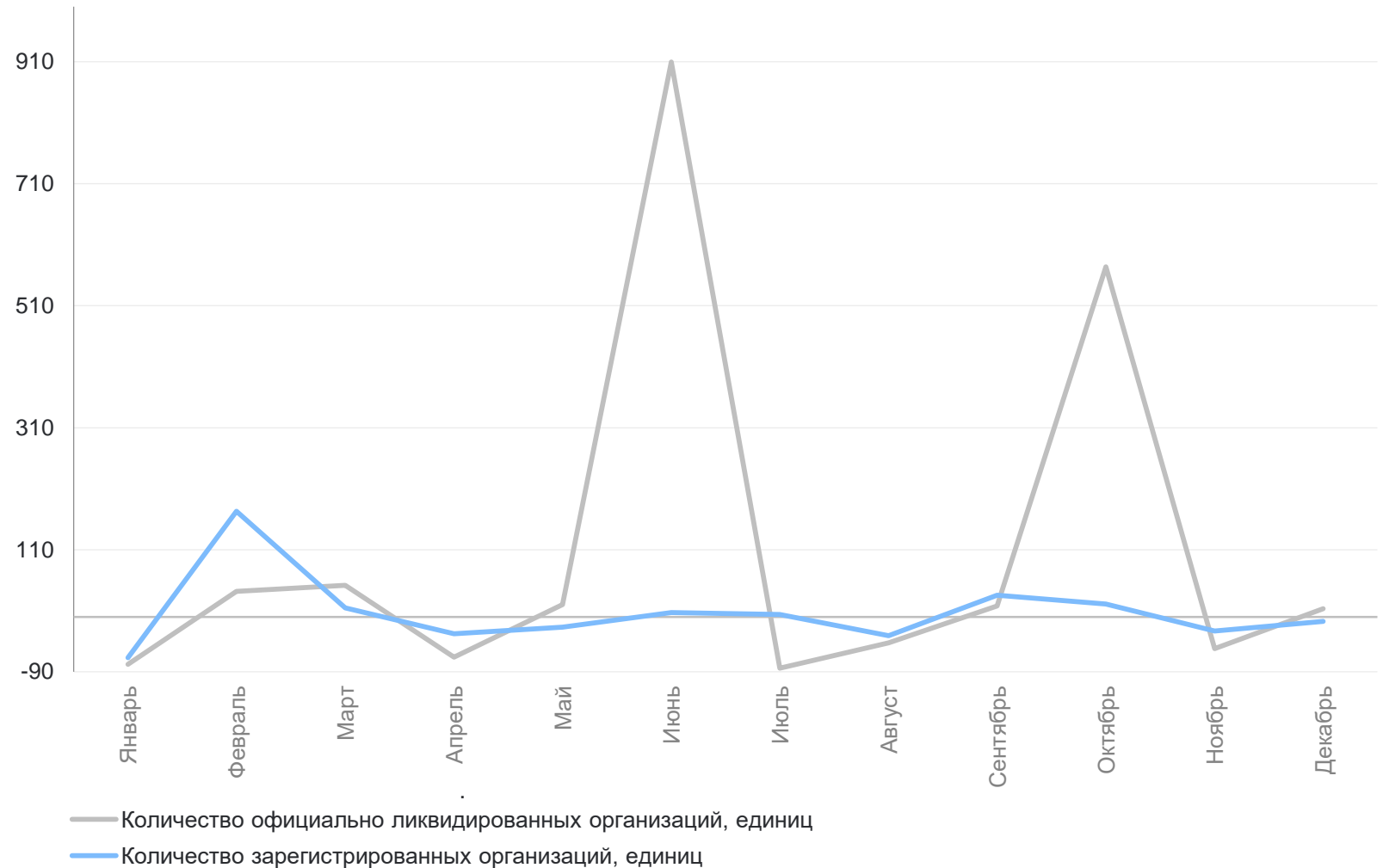
Декабрь 2023
к декабрю 2022

Темпы прироста количества
зарегистрированных
организаций, в % к
предыдущему году

-43,7%

Темпы прироста количества
ликвидированных организаций,
в % к предыдущему году

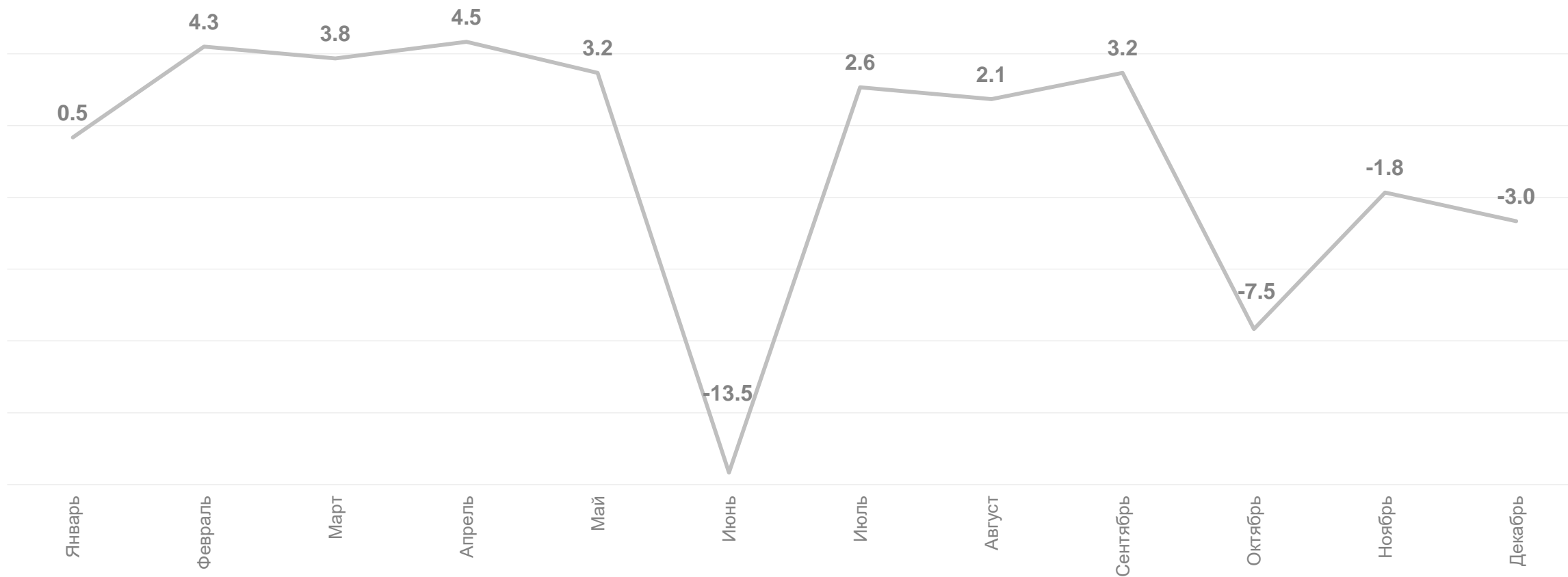
-21,4%



КОЭФФИЦИЕНТ ПРИРОСТА КОЛИЧЕСТВА ОРГАНИЗАЦИЙ

УЛЬЯНОВСКСТАТ

январь – декабрь 2023 г.

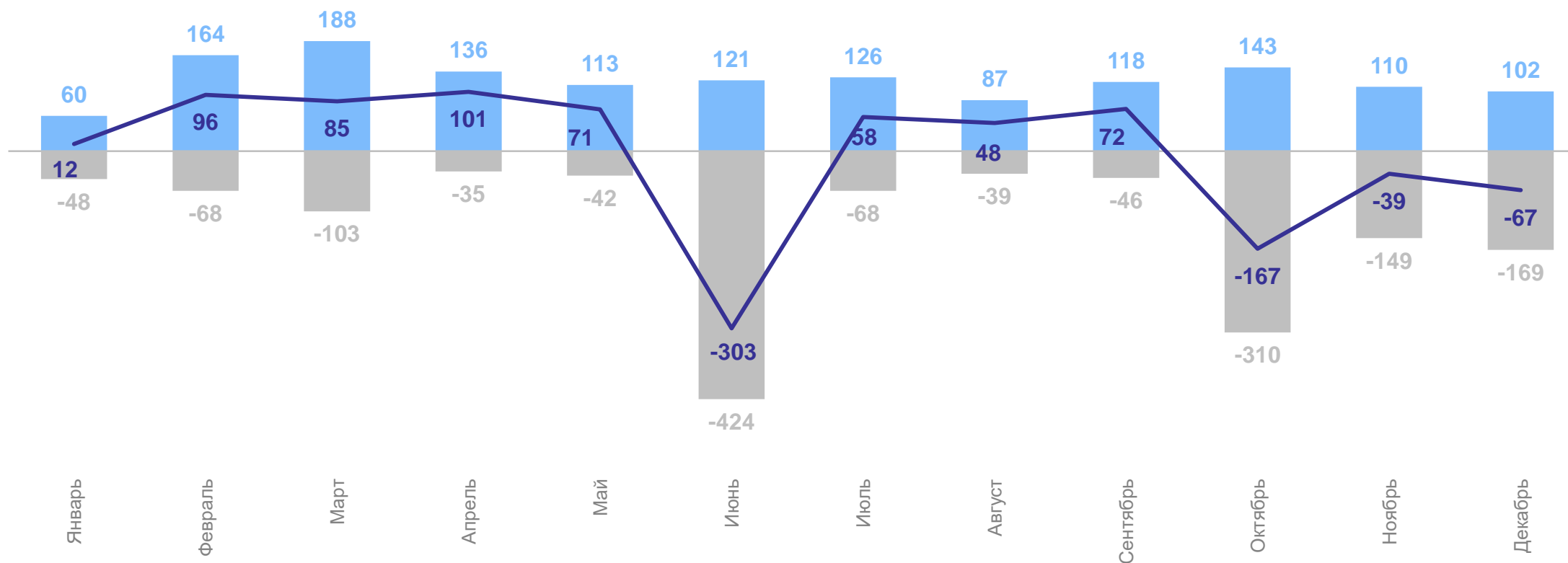


— Коэффициент прироста организаций (на 1000 организаций)

ДЕМОГРАФИЯ ОРГАНИЗАЦИЙ

январь – декабрь 2023 г.

УЛЬЯНОВСКСТАТ



● Количество зарегистрированных организаций, единиц

● Количество официально ликвидированных организаций, единиц

— Естественный прирост